



ECONOMIA para TODOS

Gana más re - invirtiendo lo que todos ganamos

<http://plataparatodos.com>

15 de OCTUBRE – 2020

Informe N° 16

Éste exclusivo servicio, intenta dar un paso más para que te familiarices con estrategias de inversiones poco conocidas que pueden rendir muchísimo dinero invirtiendo poco capital, dado que el riesgo es superior a las clásicas inversiones que todos conocemos como un plazo fijo, compra de dólares o comprar bonos y acciones. Te presentamos (3) tres informes relacionados con el mundo bursátil que buscan despertar tu interés en solo (3) tres minutos, lo lograremos?

MINUTO UNO: COMO ANALIZO UNA OPCION FINANCIERA de un ACTIVO SUBYACENTE que cotiza en pesos y en dólares?

Las opciones son esos instrumentos financieros que nos dan a vos y a mí, la oportunidad de abrirnos la baza, de desarrollar el pensamiento lateral, de poner en práctica la *neuraplasticidad* que en palabras sencillas es la posibilidad de enfocarse en nuevos aprendizajes que permitan crear nuevas relaciones neuronales que nos permitan crear pensamientos distintos y poder crear una nueva realidad, en este caso económica; toda vez que como siempre decimos, hoy hay que olvidarse del plazo fijo y del dólar. Entonces en que invertimos?

Una alternativa es aprender a invertir a través de instrumentos poco conocidos como es el caso de las opciones financieras, pero que nuestro canal intenta profundizar su difusión para que se conozcan sus fundamentos y lo que más importante cuanto puede llegar a rendir.

Ayer publicamos un video (al cual puedes acceder en el MIN DOS en el cual compramos una opción financiera del Grupo Financiero Galicia pues creo que, en función a un análisis previo, creo que el papel subirá.

Se trata de un activo argentino que cotiza en pesos y en dólares. Un **ADR (American Depositary Receipt)** que es un certificado que se negocia en el mercado de EE.UU. y que representa la titularidad de una cantidad de acciones de una empresa cotizante local (Argentina) que solicita autorización para cotizar sus acciones directamente en los EE.UU.

Los ADRs hacen posible que un Inversor estadounidense, o de cualquier parte del mundo con operatoria en el mercado de EE.UU., pueda acceder a acciones en este caso locales del Grupo Financiero Galicia.

Dando vida al Dólar Contado con Liquidación pues este *dólar implícito* surge de relacionar el precio en pesos del activo local y el precio en dólares del activo que cotiza en EEUU.



ECONOMIA para TODOS

Gana más re - invirtiendo lo que todos ganamos

<http://plataparatodos.com>

Pero las opciones financieras que compramos en el mercado local son en pesos. Por ello vos que crees hay que hacer el análisis técnico en pesos o en dólares?

Dólar CCL	=	\$	110,00	x	10	=	\$	167,43
		USD	6,57					

El dólar CCL en el caso de los ADRs, intervienen 3 factores:

1. Cotización del papel en pesos
2. Cotización en dólares del papel en EEUU
3. Factor de conversión (que en el caso del GFG es 10)

Por ello si por cuestiones MACROECONOMICAS como sucede hoy en Argentina, el dólar sube; amen de lo que suceda con la cotización de EEUU, el papel a nivel local subirá como sucedió hoy 15 – 10 – 2020

Dado lo anterior al comprar una opción financiera, lo que se hace en el mercado local en pesos, creemos que primero hay que aplicar el ANÁLISIS TECNICO al papel en pesos para luego evaluar su correlato en dólares.

MINUTO DOS: Grupo Financiero Galicia. Compramos Opciones Financieras!



Clickea la Imagen o [ACCEDE](https://youtu.be/Q0s6zH7k0Fc) desde Aquí ➡ <https://youtu.be/Q0s6zH7k0Fc>

Master en Dirección de Empresas Constructoras e Inmobiliarias (MDI)
De la Universidad Politécnica de Madrid (España)
y Contador Público Nacional de la UNMDP (Argentina)
COMPANY GUSTAVO RUBEN

Un canal hecho para que vos siempre ganes
ECONOMIA para TODOS




ECONOMIA para TODOS

Gana más re - invirtiendo lo que todos ganamos


<http://plataparatodos.com>

MINUTO TRES: Análisis Técnico del ADR del Grupo Financiero Galicia emula el comportamiento del papel argentino en pesos?


 **Andrés** Hace 1 día (editado)
Insisto que el análisis se hace con el ADR, el gráfico local en pesos presenta distorsión por CCL. Hay papeles que en pesos parecen alcistas y su ADR indica claramente su tendencia bajista, solo que el peso argentino vale cada vez menos lamentablemente para todos nosotros...

👍 5 🗨️ 📊 📈 📉 RESPONDER ▶


▲ Ocultar 3 respuestas

 **Andrés** Hace 23 horas
Es bueno que puedan observar el siguiente análisis partiendo del ADR de Galicia: <https://youtu.be/XRkg3HyESyw>

👍 2 🗨️ 📊 📈 📉 RESPONDER ▶

 **ECONOMIA para TODOS** Hace 22 horas
Andres como andas? Gracias por tu comentario y participacion. Por supuesto que tambien lo hicimos, lo publicaremos en el Informe nro 16 de Opciones Financieras mañana. El MACD presenta el mismo comportamiento junto con el Parabolic Sar al momento de hacer el video. Observamos divergencias alcistas en muchos indicadores. Para retomar el camino al alza los precios tienen que romper la zona de 7.50 dólares (un 13% por arriba de la cotización actual), lo que habilitaría a plantear un objetivo en la ...
Leer más

👍 2 🗨️ 📊 📈 📉 RESPONDER ▶

 **ECONOMIA para TODOS** Hace 22 horas
Recorda tambien que el analisis tecnico es subjetivo y depende mucho del analista...

👍 2 🗨️ 📊 📈 📉 RESPONDER ▶

En respuesta a Andres desarrollaremos el Análisis Técnico del ADR del activo Grupo Financiero Galicia, pues según su opinión el gráfico local en pesos presenta distorsión por la incidencia del Dólar Contado con Liquidación (CCL). Ya le respondimos en el comentario del video, pues según él y en función a otro video no estaba de acuerdo con nuestro análisis.

Sin embargo la opción financiera que compramos ayer en \$9,60 (ver [Video](#)) hoy subió, con picos del 10% llegando a cotizar casi a \$11.

Al analizar el ADR el indicador MACD presenta el mismo comportamiento que su gemelo en pesos. Observamos divergencias alcistas como la que se detallan en la figura de abajo, dado que se visualiza un cruce de la line MACD con la señal y el histograma presenta una divergencia alcista, dado que el papel en dólares bajo pero el dibujo del histograma es alcista como podemos observar. Asimismo le recordamos a Andrés que el análisis técnico en muchos indicadores su lectura es subjetiva y depende mucho del analista. Según nuestra opinión para retomar el camino al alza los precios tienen que romper la zona de 7.50 dólares (un 13% por arriba de la cotización actual), lo que habilitaría a plantear un objetivo en la zona de resistencia en la zona de los 10 dólares.

Pero como todos sabemos, en materia de opciones financieras hay que anticiparse al comportamiento de los precios del papel pues cuando el mismo se mueva en una u otra dirección quizás ya sea tarde para tomar posición en una base con una prima muy ventajosa.

Master en Dirección de Empresas Constructoras e Inmobiliarias (MDI)
De la Universidad Politécnica de Madrid (España)
y Contador Público Nacional de la UNMDP (Argentina)
COMPANY GUSTAVO RUBEN

Un canal hecho para que vos siempre ganes
ECONOMIA para TODOS



ECONOMIA para TODOS

Gana más re - invirtiendo lo que todos ganamos

<http://plataparatodos.com>



Como podemos ver en la figura el cruce del MACD está y la divergencia alcista también.

Por otro lado al aplicar un el RSI (un indicador muy utilizado en opciones) nos indicará sobre si el precio de un activo se encuentra sobrecomprado o sobrevendido.



Master en Dirección de Empresas Constructoras e Inmobiliarias (MDI)
De la Universidad Politécnica de Madrid (España)
y Contador Público Nacional de la UNMDP (Argentina)
COMPANY GUSTAVO RUBEN

Un canal hecho para que vos siempre ganes
ECONOMIA para TODOS



ECONOMIA para TODOS

Gana más re - invirtiendo lo que todos ganamos

<http://plataparatodos.com>

Visualizamos que el activo está claramente sobre vendido por estar en los niveles que así lo indican (30 en este caso) y como podemos observar en las flechas de color negro, siempre que toco dichos niveles comenzaron a comprar el papel y por añadidura el precio de la acción subió.

Concluyendo que el Análisis Técnico del ADR coincide con el aplicado al papel en pesos

En el video compramos una opción financiera según el siguiente detalle

GFGC118.81D \$9,60
Activo Subyacente: GFG
Precio base: \$118.81
Prima por acción: \$9,60
Fecha de Venc: 18/12/2020

GFGC105.DI	A 24HS	\$17,00	↑ 6,53%	0,00	0,00	0,00	0,00	228.609	15,96	18,00	15,96	15,96	17:00		
GFGC108.DI	A 24HS	\$15,22	↑ 8,71%	0,00	0,00	0,00	0,00	573.675	16,00	16,45	14,00	14,00	17:00		
GFGC10981D	A 24HS	\$14,18	↑ 2,84%	0,00	0,00	0,00	0,00	1.656.332	13,50	15,00	13,30	13,79	17:00		
GFGC11281D	A 24HS	\$12,92	↑ 6,92%	0,00	0,00	0,00	0,00	910.161	11,51	13,10	11,51	12,08	17:00		
GFGC11581D	A 24HS	\$11,39	↑ 5,56%	0,00	0,00	25,00	7,00	1.766.808	10,90	11,80	10,20	10,79	17:00		
GFGC11881D	A 24HS	\$10,06	↑ 3,36%	0,00	0,00	14,00	5,00	7.146.760	10,00	10,48	9,50	9,74	17:00		
GFGC12181D	A 24HS	\$9,00	↑ 4,98%	0,00	0,00	0,00	0,00	1.452.709	8,60	9,50	8,30	8,57	17:00		
GFGC12481D	A 24HS	\$8,15	↑ 4,69%	0,00	0,00	0,00	0,00	197.864	7,90	8,20	7,20	7,77	17:00		
GFGC12781D	A 24HS	\$7,20	↑ 7,01%	0,00	0,00	0,00	0,00	687.302	6,80	7,50	6,55	6,73	17:00		
GFGC13081D	A 24HS	\$6,42	↑ 8,36%	0,00	0,00	0,00	0,00	1.296.391	5,95	6,50	5,50	5,92	17:00		
GFGC13381D	A 24HS	\$5,78	↑ 8,52%	0,00	0,00	0,00	0,00	228.885	5,50	5,80	5,00	5,33	17:00		
GFGC13881D	A 24HS	\$4,71	↑ 7,14%	0,00	0,00	0,00	0,00	1.380.719	4,20	4,80	4,20	4,40	17:00		
GFGC145.DI	A 24HS	\$3,52	↑ 37,79%	2,00	2,50	0,00	0,00	115.464	3,50	3,75	3,50	2,55	17:00		

Observándose que nuestro posición intento buscar un precio lo más bajo posible (toda vez que estoy comprando un derecho a comprar y cuanto más bajo sea el precio base mejor) pero también a la prima más baja posible (pues según cálculos ya efectuados, comprar bases baja con primas altas, disminuyen la rentabilidad) y concluimos que la más operada era la más conveniente y es la que arriba se detalla.

Ahora bien como vemos hoy en el cierre de la jornada nuestra elección resultó ser también la más operada llegando a operar casi en \$11 lo que nosotros compramos ayer en \$9,60 representando ya una posibilidad latente de que se trata de una opción de compra ganadora

Master en Dirección de Empresas Constructoras e Inmobiliarias (MDI)
De la Universidad Politécnica de Madrid (España)
y Contador Público Nacional de la UNMDP (Argentina)
COMPANY GUSTAVO RUBEN

Un canal hecho para que vos siempre ganes
ECONOMIA para TODOS



ECONOMIA para TODOS

Gana más re - invirtiendo lo que todos ganamos

<http://plataparatodos.com>

pue al dividir el precio de ambas primas, en un solo día ya representó una ganancia de

Retorno =	$\frac{\$ 11,00}{\$ 9,60}$	=	14,58%
-----------	----------------------------	---	--------

NADA MAL POR CIERTO...NO TE PARECE?

La pregunta que sigue es

1. Sigue siendo negocio comprar la Opción Financiera de Galicia con vencimiento el 18-12-2020 y base \$118,81 pagando una Prima de "casi" \$11
2. El Punto de equilibrio resultante, punto a partir del cual se comienza a ganar es de \$118,81+\$11=\$128,81
3. Dicho valor representa una suba de más del 20% en la cotización de Galicia respecto al valor de mercado hoy.

SE DARÁ DICHO ESCENARIO ANTES DEL 18-12-2020? Vos qué opinas?

Deja tu opinión en comentarios

SOMOS FORMADORES DE LIDÉRES PARA QUE TOMES TUS PROPIAS DECISIONES POR ESO TE BRINDAMOS ESTE CONOCIMIENTO QUE NOS COSTÓ MUCHO APRENDER EN FORMA TOTALMENTE GRATUITA!

CONCLUSION: el espíritu del presente informe y los que anteceden es interiorizarte de como invertir de una manera diferente. Comprar dólares hoy está vedado y el plazo fijo ya dejó de ser caratulada como inversión pues una inflación que supera la tasa nominal que rinde no nos protege de la pérdida del poder adquisitivo; por ello intentamos educar con consciencia utilizando herramientas que siendo profesionales no nos enseñaron en la facultad y que nos costó muchísimo aprender y que compartimos con todos ustedes de forma totalmente gratuita para que **ustedes tomen sus propias decisiones**

**VALE LA PENA APRENDER A INVERTIR EN OPCIONES FINANCIERAS.
PARA NOSOTROS ES IMPRESCINDIBLE!**

**QUIERO GANAR
ESTAS TASAS
ESTRATOSFÉRICAS**



Master en Dirección de Empresas Constructoras e Inmobiliarias (MDI)
De la Universidad Politécnica de Madrid (España)
y Contador Público Nacional de la UNMDP (Argentina)
COMPANY GUSTAVO RUBEN

Un canal hecho para que vos siempre ganes
ECONOMIA para TODOS